

*Voyage à Conques*  
*Classe patrimoine 5<sup>ème</sup> D*  
*du 30 mars au 3 avril 2015*

*Organisé par Mme Tramoni, professeur  
d'histoire-géographie*

Dimanche 29 mars

*D'Ecouen jusqu'à Conques dans l'Aveyron :  
650 km, 10 heures de route, c'est long !*




*La maison familiale où  
nous allons loger et prendre  
nos repas nous attend ...*

*... ainsi que le village et  
son abbatale.*



Lundi 30 mars


Visite de l'abbatiale et du trésor







*Vous les avez vus ?  
Eux vous regardent.  
Ce sont les petits curieux !*




**tympan**



**main droite levée, les élus  
vont au Paradis**

**Le Christ en majesté**

**main gauche baissée, les  
damnés vont en Enfer**



**Le Paradis**

**La pesée des âmes**

**L'Enfer**

**Le tympan de l'abbatiale de Conques**

**Le thème du jugement dernier**



voûte en berceau  
style roman

bas côtés

chœur

nef

Intérieur de l'abbatiale

Les vitraux contemporains  
de Pierre Soulages



# L'atelier cuir

Réalisation de la bourse du pèlerin.



Choisir le cuir,  
le découper ...

Trouer le cuir avec un  
marteau et un emporte-pièce  
ou avec un outil spécial  
comme au Moyen-Âge.







*La même bourse  
que le pèlerin du  
Moyen-Age.*



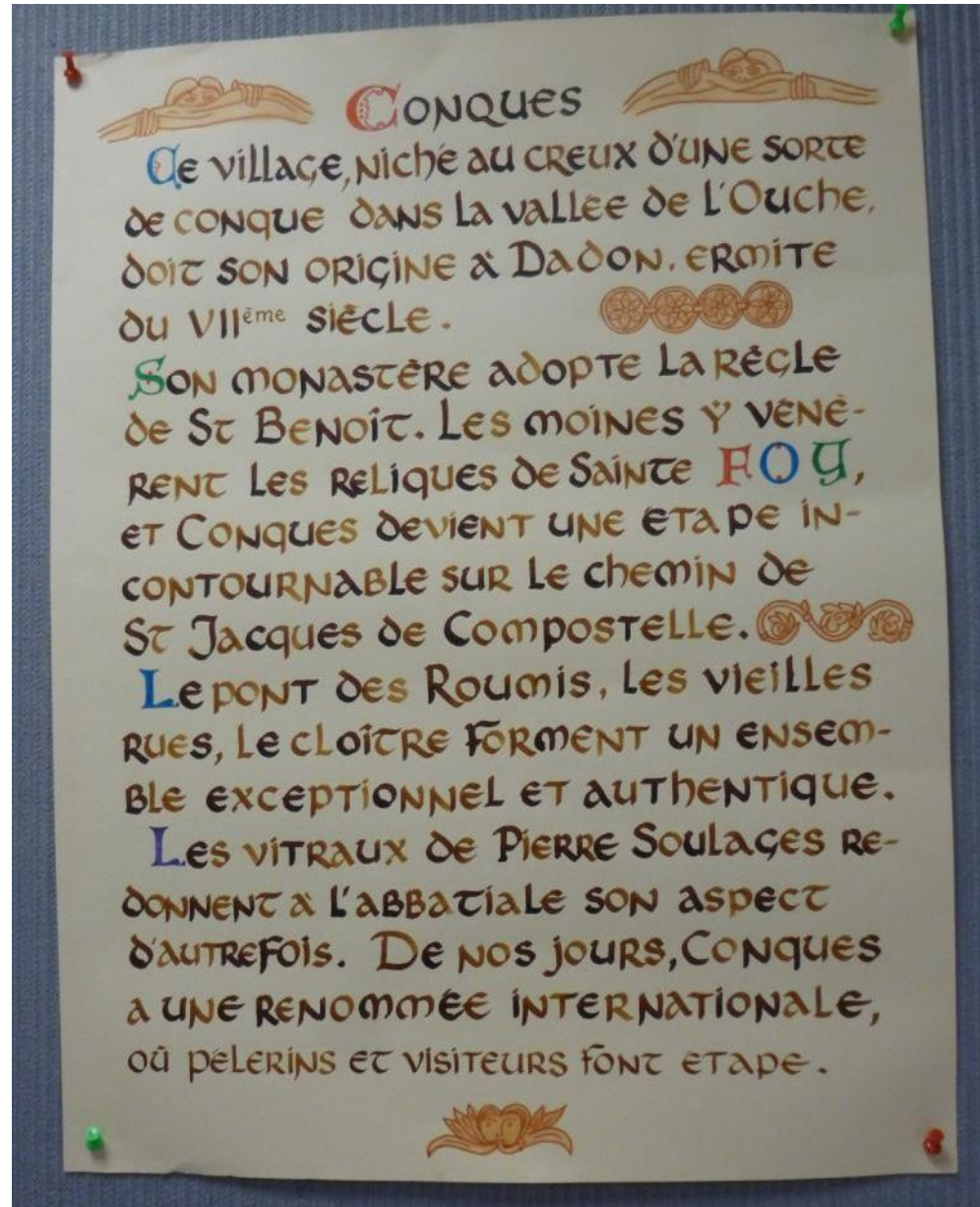
*Les élèves ont pu aussi fabriquer des bracelets en cuir.  
Attention à ne pas se tromper pour former la tresse !*



Lundi 30 mars

## L'atelier calligraphie

*Comme les moines copistes du Moyen-Âge, notre labeur aujourd'hui est de réécrire ce texte.*







*... et s'exercer encore ...*





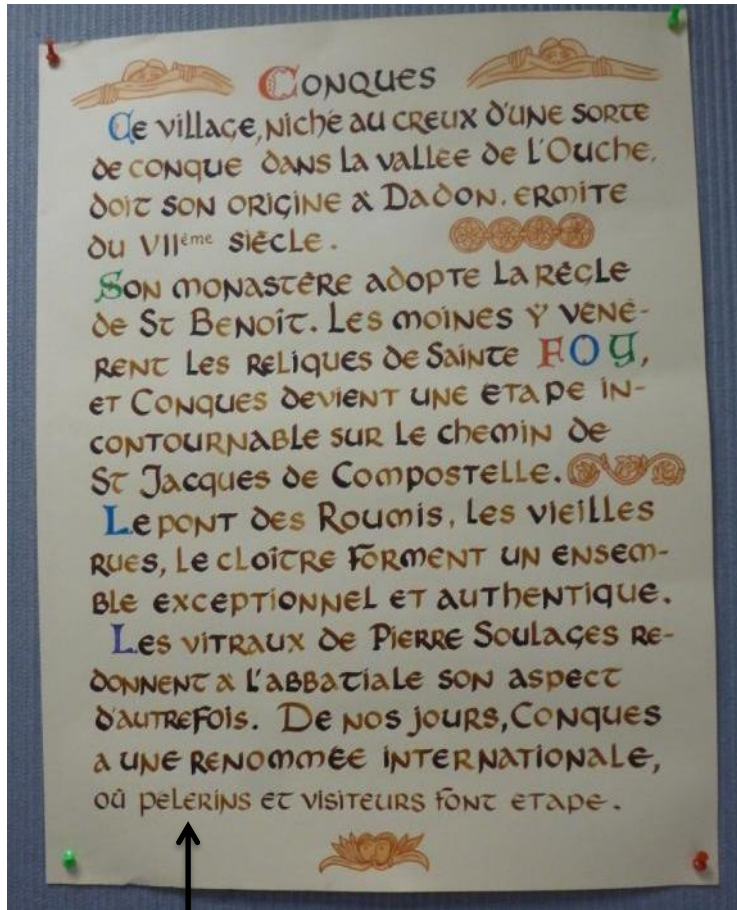
*Quand nous sommes prêts nous commençons l'écriture du texte. Chaque élève a quelques mots à écrire.*



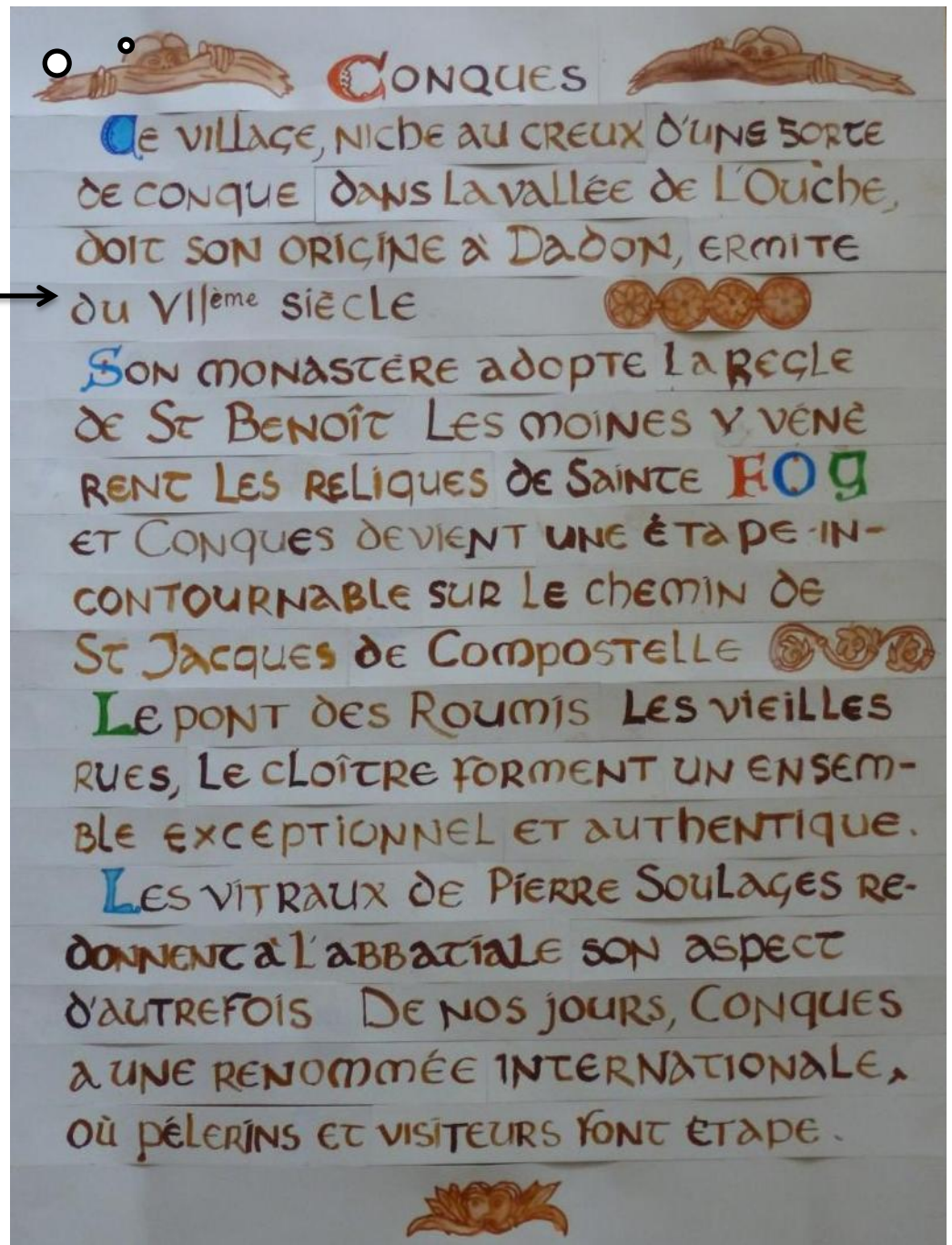
*Nous sommes fiers de notre travail !*

Pas mal,  
les 5<sup>ème</sup> D!

Voici notre travail collectif. →



Et l'original




Mardi 31 mars

## La chasse aux indices dans l'abbatiale

Nous devons retrouver dans l'abbatiale  
(église de l'abbaye) les indices suivants.



Des groupes  
ont déjà  
trouvé  
certains  
indices !



*Jolie surprise !  
Un organiste nous propose de jouer de  
l'orgue dans l'abbatiale !*





# Conférence sur les chemins de Saint-Jacques-de-Compostelle



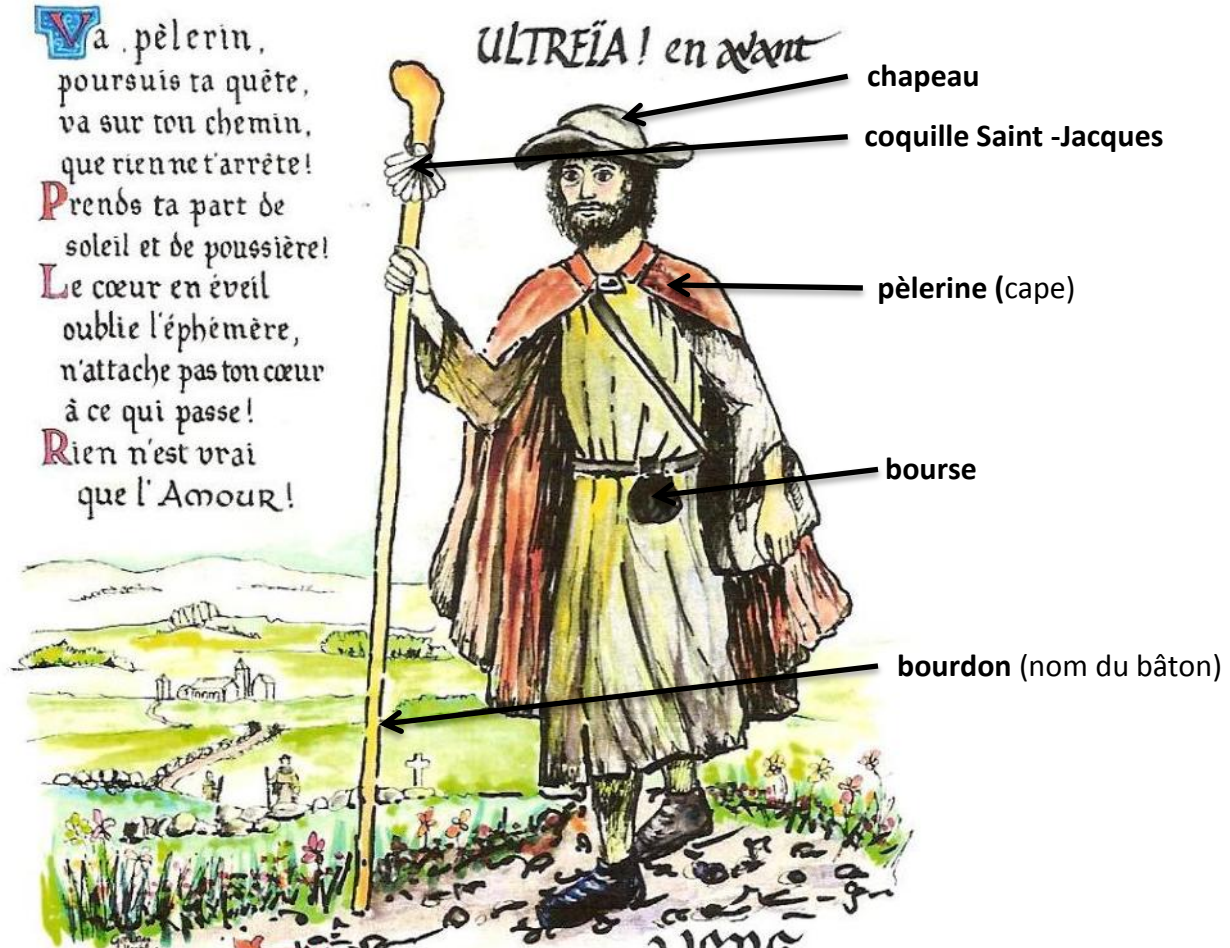
*Lecture d'images ...*

*Conques est sur le chemin qui part du  
Puy-en-Velay et qui va à  
Saint-Jacques-de-Compostelle en  
Galice (Espagne), célèbre ville de  
pèlerinage.*



# Comment est habillé le pèlerin qui se rend à Saint-Jacques-de-Compostelle ?

**V**a pèlerin,  
poursuis ta quête,  
va sur ton chemin,  
que rien ne t'arrête!  
**P**rends ta part de  
soleil et de poussière!  
**L**e cœur en éveil  
oublie l'éphémère,  
n'attache pas ton cœur  
à ce qui passe!  
**R**ien n'est vrai  
que l'Amour!



**S**aint Jacques  
de **C**ompostelle



Mercredi 1<sup>er</sup> avril

## La chasse aux images dans Conques

*Nous devons retrouver dans tout le village  
les indices suivants.*

*Matéo en a déjà trouvé un !*

*Il est ici !*



*D'autres cherchent toujours !*



*Un deuxième indice trouvé !*



*Un troisième !*



## L'atelier enluminure

*Nous nous essayons à l'art de l'enluminure. Mais qu'est-ce qu'une enluminure ? Il s'agit de « donner de la lumière » à un « dessin » en ajoutant des rehauts blancs ou de la feuille d'or.*





*Nous terminons notre enluminure en disposant au « blaireau » un fond jaune.*



# L'atelier sculpture

*Nous sculptons dans une plaque d'albâtre une coquille  
Saint-Jacques.*

1) Tracer sur l'albâtre (pierre translucide) le  
dessin de la coquille.



2) Scier les angles de la pièce.



3) Puis limer pour obtenir la forme de la coquille.



4) Et limer encore ...





Jeudi 2 avril

Marche sur le chemin de Saint-Jacques-de-Compostelle



*Nous empruntons le pont romain, qui d'ailleurs n'a rien de romain puisqu'il date du Moyen-Âge.  
M. Crespel nous guide, il semble savoir où il va ...*





*Une petit halte à une chapelle.  
Nous ne nous sommes pas trompés de  
chemin, la preuve, nous croisons ce  
panneau.*

*Que c'est dur !*

*Dire qu'au Moyen-Age chaque pèlerin  
parcourait en moyenne 20 km par jour !*



*A midi, la récompense après cette longue marche est de l'aligot (purée de pommes de terre avec de la tomme fraîche), typiquement aveyronnais. Cela va nous redonner des forces !*



# L'atelier vitrail



*Soudure (sans se brûler) du cadre en plomb.*

*À l'intérieur, deux morceaux d'albâtre qui laissent passer la lumière.*



# L'atelier plantes médicinales



*Au cours de notre promenade botanique, nous croisons une grenouille agile*



*Au Moyen-Age on utilisait essentiellement les plantes pour se soigner.*

*Nous cueillons des pâquerettes, petites fleurs qui, comme leur nom l'indique, fleurissent au moment de Pâques. Mais qu'allons nous en faire ?*



*Les pâquerettes sont  
mises à macérer  
dans de l'huile.  
Cette huile  
permettra de  
raffermir la peau.*



*Du plantain  
mêlé avec du  
miel permettra  
de fabriquer un  
sirop contre la  
toux.*



Vendredi 3 avril :

Nous quittons avec regrets Conques, des images plein la tête et la valise remplie de souvenirs.

