

Voyage à Conques
Classe patrimoine 5^{ème}
du 4 au 9 mai 2014

**Organisé par Mme Tramoni, professeur
d'histoire-géographie**

Dimanche 4 mai :

C'est avec le soleil que le village de Conques, situé dans l'Aveyron, nous a accueillis dimanche vers 18h.





Dimanche 4 mai :

Nous avons pu nous installer dans la maison familiale et nous détendre un peu après un long voyage de 10 heures en car.






Dimanche 4 mai :

Les élèves ont pu s'essayer au billard, ou au jeu des « palets ».



Dimanche 4 mai :

Après le dîner pris en extérieur avec le beau temps, nous avons fait une visite de Conques pour découvrir l'abbatiale avec son célèbre tympan du « jugement dernier » et ses vitraux contemporains de Soulages, ses rues pavées et ses maisons typiquement médiévales à colombages et en encorbellement.






Lundi 5 mai :

Après une nuit réparatrice et un petit déjeuner copieux, visite guidée de l'abbatiale et du trésor de Sainte Foy.









Lundi 5 mai :


Mais qui est Sainte Foy ? Une jeune chrétienne née à Agen et martyrisée à l'âge de 12 ans par les Romains. Des moines de l'abbaye de Conques ont volé ses reliques, oui, oui, volé ; pour les placer à Conques au IXème siècle.





Lundi 5 mai :


L'après-midi les élèves ont pu réaliser un vitrail non pas en verre mais en albâtre translucide. Ils se sont inspiré des vitraux de Soulages de l'abbatiale qu'ils ont vus hier et qu'ils ont travaillés en arts plastiques.





Lundi 5 mai :

Comme au Moyen-Age, les morceaux d'albâtre sont réunis par des baguettes de plomb qu'il a fallu couper aux bonnes dimensions. Attention à ne pas se couper les doigts ! Il reste à souder le plomb, attention à ne pas se brûler !



Lundi 5 mai :

Les enfants ont aussi « fait leur cinéma » en réalisant un très court film d'animation.



Lundi 5 mai :

En fin de journée les élèves avaient une mission bien particulière : trouver dans Conques une coquille de Saint Jacques.

Conques était en effet une étape sur les chemins de Saint Jacques de Compostelle.



Lundi 5 mai :

Peter l'a trouvée ! Cachée en haut d'une porte, sous de la vigne vierge.

Mardi 6 mai :

Nous partons en promenade en sortant de Conques par l'une des portes d'accès de la ville médiévale et en empruntant le chemin de Saint Jacques de Compostelle ...



Mardi 6 mai :

... pour cueillir des végétaux qui nous serviront pour les ateliers botanique et poterie de l'après-midi.



Mardi 6 mai :

Damoiselles, comment paraître plus belles ? En vous enduisant la peau d'huile de pâquerettes. Cette petite plante qui fleurit à Pâques, d'où son nom, a pour propriétés de raffermir et tonifier la peau.

Une gorge irritée ? Prenez du sirop de plantain, ou plante aux cinq nervures, qui au Moyen-Age était réalisé avec du miel puisqu'on ne connaissait pas encore le sucre.



Mardi 6 mai :

Les artistes, au travail !


Impressions végétales sur de la terre de potier, réalisation d'un récipient ou de statuettes, les élèves ont débordé de créativité !





Mercredi 7 mai :

Nous débutons la journée par un historique sur les chemins de Saint Jacques de Compostelle. Saviez-vous que Saint Jacques était enterré à Compostelle en Galice (Espagne), et que plusieurs chemins y menaient ? Celui qui passait par Conques venait du Puy-en-Velay.



Mercredi 7 mai :

Les élèves s'essayent à l'art de l'enluminure. Mais qu'est-ce qu'une enluminure ? Il s'agit de « donner de la lumière » à un « dessin » en rajoutant des rehauts blancs ou de la feuille d'or. Oui, du vrai or, mais la feuille n'est épaisse que d'un millième de millimètre ! Le motif de l'enluminure ? Des roses de Provins comme celles que nous avons dans notre jardin médiéval au collège.



Mercredi 7 mai :

Passons maintenant à l'art de la sculpture. Les élèves ne pouvaient sculpter qu'une coquille Saint Jacques ! Ils l'ont réalisée en albâtre. Il a fallu tout d'abord scier, puis limer et encore limer pour obtenir de jolies formes.



Jeudi 8 mai :

Nous partons à la chasse aux trésors. Tout d'abord dans l'abbatiale puis le cloître. Les enfants doivent retrouver des indices, notamment des chapiteaux, ceux que l'on trouve en haut des colonnes !







Jeudi 8 mai :

A midi, repas typiquement aveyronnais avec le fameux aligot (purée de pommes de terre avec de la tomme fraîche).



Jeudi 8 mai :

La chasse aux trésors se poursuit l'après-midi avec la recherche d'indices dans tout le village. Il y a un intrus mais lequel ? Des élèves ont dû faire plusieurs fois le circuit pour tout trouver !

Prises de photos dans le village pour réaliser demain une carte postale.





Vendredi 9 mai :

C'est notre dernier jour à Conques, nous devons faire nos bagages et ranger notre chambre, pour certains, il y a du travail !

Nous allons pour la dernière fois au centre culturel de l'Ouest où se déroulaient les activités.

Pour garder un souvenir de Conques, les enfants fabriquent leur propre carte postale avec les photos prises hier. Les idées débordent !

Dernier repas à midi à la maison familiale puis départ pour Ecouen à 13h.

Dix heures de routes mais des images plein la tête !



